

## OBJETIVOS DO FUNDO

Fundo possui o objetivo de superar a variação do CDI no médio e longo prazo, por meio de aquisições em Crédito Privado Corporativo, priorizando títulos pós-fixados com menor volatilidade e menor nível de risco de crédito, selecionados conforme critérios de diversificação por emissor, por setor e outros níveis de risco. A carteira será composta por títulos de dívida corporativa, como debêntures, crédito bancário, Títulos Públicos Federais e Cotas de FIDCs.

## COMENTÁRIOS DA GESTÃO

O FIRF CP XVI Capital fechou o mês de agosto com rentabilidade de 1,42%, versus 0,97% do CDI, alcançando a performance de 146,34% no mês. Ao longo do período, o fundo reduziu a participação nas debêntures do setor de locação de veículos, com a venda de dois ativos de Movida e Unidas, realizou a aquisição de cotas sênior de FIDC com taxa média de CDI+3,5% e adquiriu CDBs de bancos de grande porte. Com o objetivo de reduzir a volatilidade, o fundo seguiu reduzindo a alocação em ativos indexados ao IPCA e passou a deter 91% da carteira alocada em títulos indexados ao CDI, com a estratégia para continuar se beneficiando pelo movimento de redução da Taxa Selic.

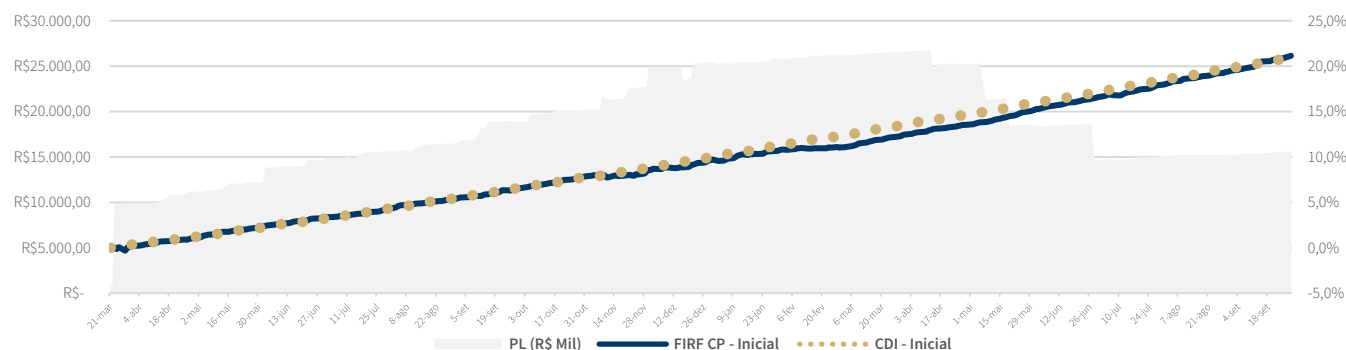
Público-alvo	Investidores em Geral	Taxa de administração	Taxa de performance	Regime de tributação	Aplicação mínima	Cotização da aplicação	Prazo de Resgate
Classe CVM	Renda Fixa	Máximo de 0,65% a.a.	20% sobre o que exceder 100% do CDI.	Longo prazo.	R\$ 1,00	D+0	D+32 (dias corridos)

## RENTABILIDADE

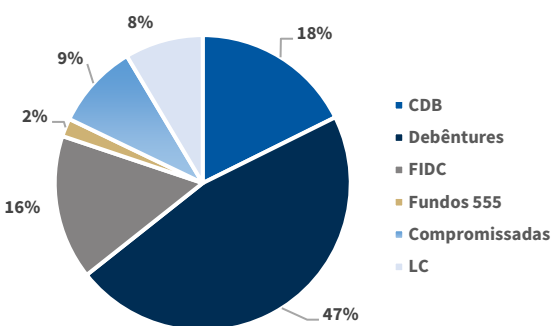
		Janeiro	Fevereiro	Março	Abril	Maiο	Junho	Julho	Agosto	Setembro	Outubro	Novembro	Dezembro	Ano	Acumulado
2023	Fundo	0,98%	0,22%	1,28%	0,96%	1,45%	1,24%	1,17%	1,26%	1,42%	-	-	-	10,43%	21,17%
	CDI	1,12%	0,92%	1,17%	0,92%	1,12%	1,07%	1,07%	1,14%	0,97%	-	-	-	9,91%	20,97%
	% do CDI	86,99%	24,40%	109,00%	104,08%	129,08%	115,47%	109,19%	110,23%	146,34%	-	-	-	105,23%	100,95%

		Janeiro	Fevereiro	Março	Abril	Maiο	Junho	Julho	Agosto	Setembro	Outubro	Novembro	Dezembro	Ano	Acumulado
2022	Fundo	-	-	0,16%	0,91%	1,22%	1,04%	0,91%	1,05%	1,13%	1,21%	0,65%	1,07%	9,73%	9,73%
	CDI	-	-	0,35%	0,83%	1,03%	1,03%	1,03%	1,17%	1,07%	1,02%	1,00%	1,12%	10,10%	10,10%
	% do CDI	-	-	45,47%	108,69%	118,18%	101,38%	88,00%	89,71%	103,83%	118,50%	64,53%	95,31%	96,36%	96,36%

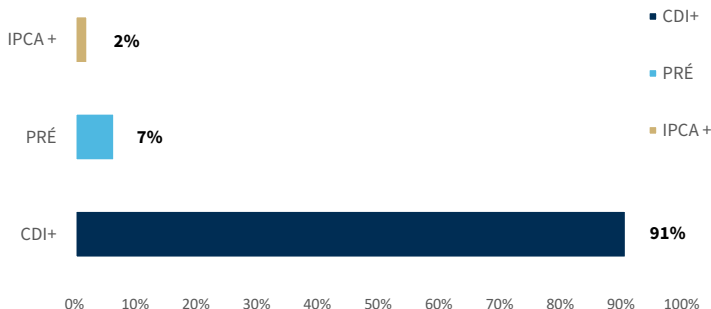
## RENTABILIDADE ACUMULADA E PATRIMÔNIO LÍQUIDO DO FUNDO



## ALOCAÇÃO POR PRODUTO



## DISTRIBUIÇÃO DA CARTEIRA POR TIPO DE INDEXADOR



### GESTOR

XVI CAPITAL LTDA.  
CNPJ: 41.940.952/0001-72  
Telefone: (16) 3600-8465  
Site: [www.xvicapital.com.br](http://www.xvicapital.com.br) | E-mail: [contato@xvicapital.com.br](mailto:contato@xvicapital.com.br)

### ADMINISTRADOR

VÓRTX DISTRIBUIDORA DE TÍTULOS E VALORES MOBILIÁRIOS LTDA  
CNPJ: 22.610.500/0001-88  
Site: [www.vortex.com.br](http://www.vortex.com.br)



Leia o formulário de informações complementares e o regulamento antes de investir. Rentabilidade passada não representa garantia de rentabilidade futura. Fundos de investimento não contam com garantia do administrador, do gestor, de qualquer mecanismo de seguro ou Fundo Garantidor de Crédito - FGC. A rentabilidade divulgada não é líquida de impostos. Os fundos de crédito privado estão sujeitos a risco de perda substancial de seu patrimônio líquido em caso de eventos que acarretem o não pagamento dos ativos integrantes de sua carteira, inclusive por forma de intervenção, liquidação, regime de administração temporária, falência, recuperação judicial ou extrajudicial dos emissores responsáveis pelos ativos do fundo. Não há garantia de que os fundos terão o tratamento tributário para fundos de longo prazo.